


SMART CONNECT

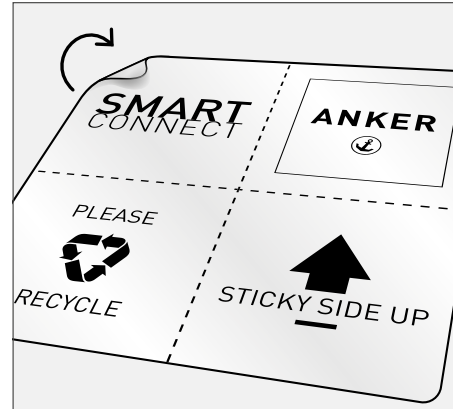
ANKER



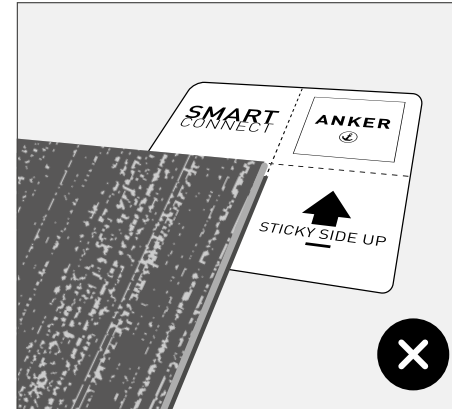
Verlegehinweise für die Klebeverbinder **SMARTCONNECT** für Fliesenwaren.
Installation instructions for **SMARTCONNECT** adhesive connectors for tiles.



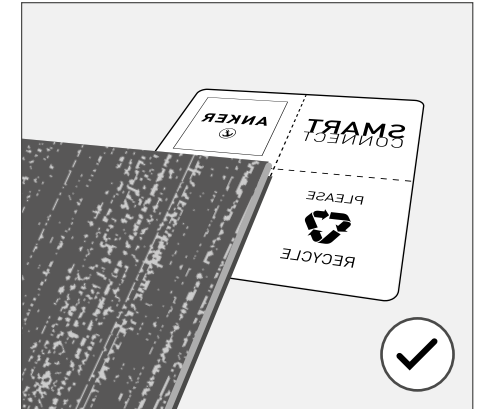
SMARTCONNECT-Klebeverbinder werden auf Bögen zu je 20 Stück geliefert ...
SMARTCONNECT are supplied on sheets of 20 pieces each ...




... und können einzeln vom Trägermaterial aufgenommen werden.
... and can be picked up individually by the carrier material.




SMARTCONNECT haftet nicht auf dem Untergrund.
SMARTCONNECT does not adhere to the subfloor.




Die Fliesen werden schwimmend miteinander verbunden.
The tiles are connected to each other floating.



Mit der Klebefläche nach oben werden die Verbinder unter die Fliesenecke geklebt.
With the adhesive surface facing upwards, the pads are glued under the tile corner.



Dabei bedeckt jede Fliesenecke ein ...
Each tile corner covers a ...



... Viertel des **SMARTCONNECT**-Verbinders.
... quarter of the **SMARTCONNECT** pad.

Nachbestellungen
direkt über unseren Verkaufsdienst:

Follow-up order
directly via our sales department:

E-Mail anker@anker-dueren.de
Tel. +49 2421 804-253